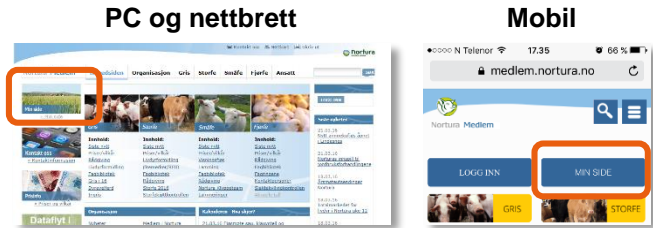


# Hvordan finne Min Side og Eggkontrollen

1) Åpne nettleseren og gå inn på Norturas medlemsider <https://medlem.nortura.no> og velg **Min Side**.



2) Trykk på **Logg inn**.

På nettbrett er logg inn-knappen lysegrå.

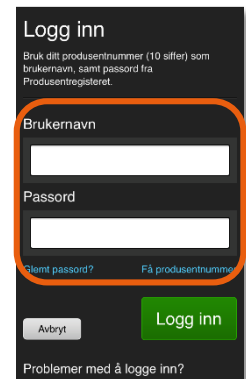
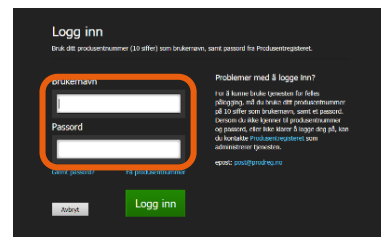
På mobil hopper man over dette bildet.



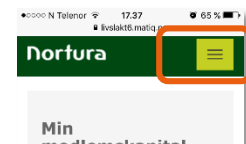
3) **Logg inn: Brukernavn** er 10-sifret produsentnummer (LS-nummer) og **passord** fra produsentregisteret.

Hvis du får spørsmål om å lagre passordet, så svar ja.




Hvis du ikke har passord eller har glemt det, kan du bestille det ved å klikke på "Glemt passord?"



4) Hvis du har mer enn ett leverandørnummer hos Nortura, velger du ønsket leverandør her.




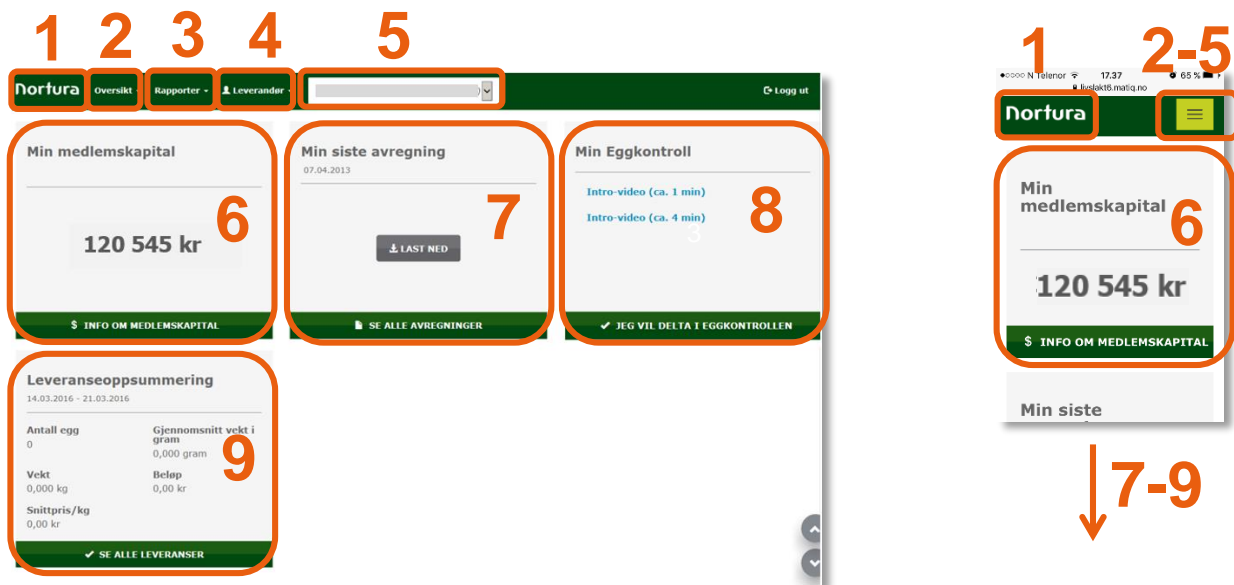
5) **Valgfritt for nettbrett og mobil: Lage snarveg rett til Min Side på skjermen (fungerer som en app):**

- iPhone/iPad:  → Legg til på Hjem-skjerm → Legg til.
- Android-mobiler:  → Legg til på startsidene → Legg til.
- Windows-mobiler:  → Fest til start.

En snarveg med Nortura-symbol ligger nå et sted på skjermen. Hvis du lagra brukernavn og passord i pkt. 3, slipper du å taste noe for å komme inn på Min Side neste gang du trykker på dette symbolet.



Når du kommer inn på Min Side, kan du trykke på  Da kommer du rett inn på Eggkontrollen i framtida.



- 1) Trykk på **Nortura** for å komme tilbake til startsida på Min Side (sida som vises her), hvis du er inne i Eggkontrollen eller noen av de andre menyene.
- 2) **Oversikt**  
**Leveranser:** Oversikt over leveranser. Denne er dårlig tilpassa egg – vi anbefaler å heller bruke eggavregningsrapporten.  
**Avregningsbrevarkiv:** Her ligger det kopi av avregninger.  
**Fakturaarkiv:** Her kan du finne fakturaer fra Nortura. Merk at faktura for avliving/kadaverlevering foreløpig ikke er tilgjengelig i dette arkivet.  
**Årsoppgave medlemskapital og andelsinnskudd**
- 3) **Rapporter**  
Eggavregningsrapport  
**Eggkontroll:** Her kan du gå til direkte til Rapporter eller Verpeliste.
- 4) **Leverandør**  
**Min profil:** Her kan du se din kontaktinformasjon. Du kan også rette telefonnummer og e-postadresse, samt bestille avregning på e-post. Her kan du også slå av og på om Eggkontrollen skal være startside på Min Side.
- 5) Oversikt over dine leverandørnummer.
- 6) **Min medlemskapital**  
Informasjon om medlemskapital.
- 7) **Min siste avregning**  
Enkel tilgang til den siste avregninga, samt snarveg til avregningsbrevarkiv.
- 8) **Min Eggkontroll**  
Knapp for å komme rett til Eggkontrollen. Her er også lenker til videoer med innføring i Eggkontrollen. Når du trykker på **Jeg vil delta i Eggkontrollen**, endres teksten til **Gå til Eggkontrollen**. Neste gang du logger deg inn på Min Side, vil du komme rett inn i Eggkontrollen. Hvis du *ikke* ønsker å ha Eggkontrollen som startside, kan du endre det under Min profil.
- 9) **Leveranseoppsummering**  
For egg legges det per i dag ikke ut tall før etter at avregning er kjørt, dermed er det ikke tall her.