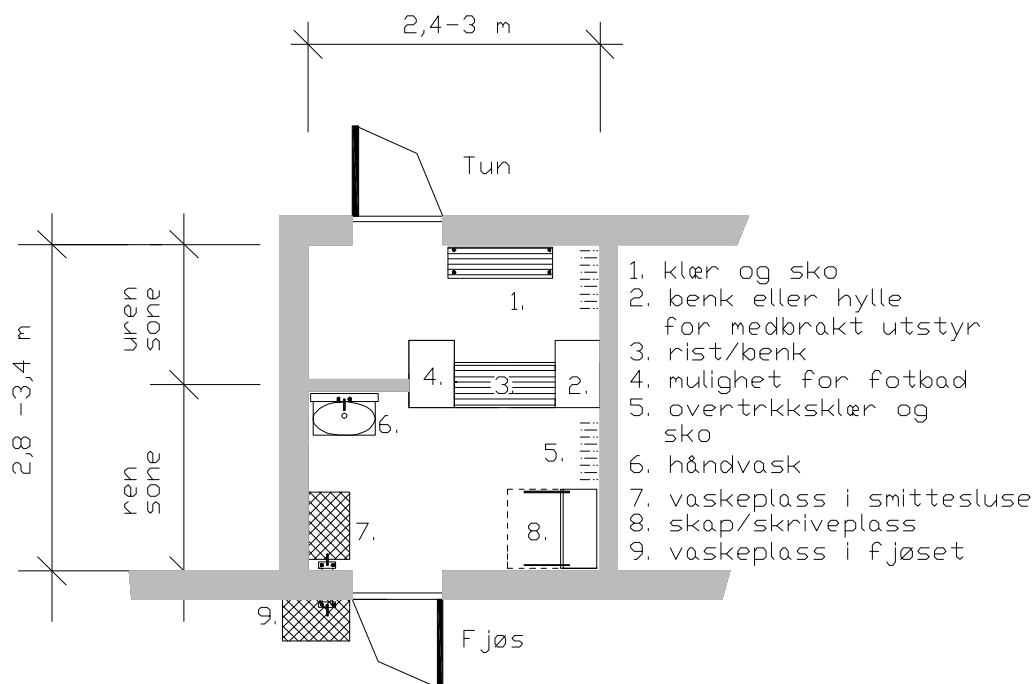


Smittesluse

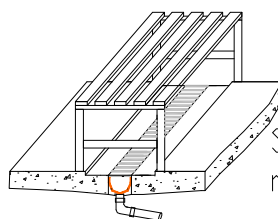
Inngang persontrafikk

I "Forskrift om hold av storfe" er det et krav om smittesluse i forbindelse med persontrafikk til og fra fjøset. Alle som kommer til gården kan representere en smittefare. Aktuelle personer dette gjelder er blant annet veterinær, inseminør, rådgiver og sjåfør av dyrebil. Gårdens egne folk kan også ta med seg smitte fra andre besetninger, om det ikke tas forhåndsregler før de går inn i eget fjøs.

Hva skal en smittesluse inneholde:



For å sikre godt renhold og unngå smitteoverføring fra en sone til en annen, vil et nedsenket sluk være gunstig. Denne dekker hele området mellom uren og ren sone, se figuren.



Sluk med rist mellom ulike soner

Bruk av smittesluse

- Yttertøy og sko tas av i uren sone
- Medbrakt utstyr plasseres på egen plass
- Overtrekksklær og sko tas på ved passering fra uren sone til ren sone
- Kun nødvendig utstyr tas med inn i fjøset, utstyret skal være rent
- Ved retur skal en vaske hender, spyle av sko og ta av overtrekksklær og sko, før ren sone forlates.
- Det er tegnet inn to vaskeplasser. I perioder med kulde i kaldfjøs må det være mulighet for å spyle av sko i isolert rom.



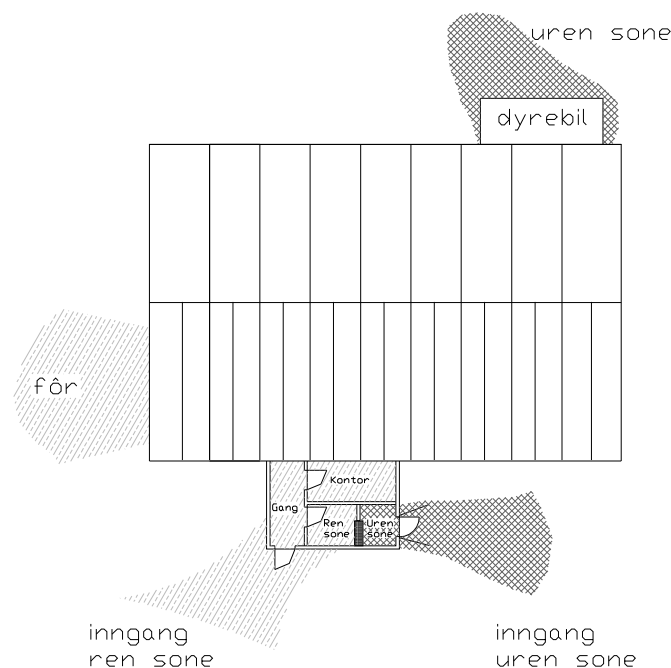
Generelle anbefalinger med hensyn til persontrafikk

(hentet fra kapitlet: Smittebeskyttelse, Helsetjenesten for storfe)

Ved nybygging/ombygging:

1. Gårdens egne folk kan ha egen inngang uten behov for å skifte klær og fottøy. Det bør likevel tilrettelegges for spyling av støvler ved inn- og utgang av fjøset. Hvis gårdens folk ikke har egen inngang, bør smitteslusen til besøkende benyttes til spyling/skifting av fottøy.

2. Veterinær, inseminør og andre besøkende skal ha egen inngang med ei fysisk "barriere" som markerer hvor klær og fottøy skal skiftes. Det er viktig å ha rene klær og fottøy disponibelt til enhver tid. I dette rommet må det være vaskemuligheter med varmt og kaldt vann. Mattilsynets lokale representant skal godkjenne ny- og tilbygg før det tas i bruk.



Du har besøk, eller er på besøk:

- Har du besøk i fjøset, se til at det brukes gårdens egne overtrekkssko og klær. Engangs overtrekkstøy/sko av plast er godt egnet til besøksgrupper med flere personer.
- Bruk ikke fjøsklærne dine når du er på besøk i andre fjøs, bruk gjerne engangs overtrekkstøy.
- Har du besøkt fjøs i utlandet, skal du vente 48 timer før du går i eget fjøs
- De klær som er brukt ved besøk i utenlandske fjøs, vaskes før bruk hjemme. Ikke glem skoene.
- Skal du ha besøk av husdyrbrukere fra utlandet, kontakt Mattilsynet på forhånd

Henting av slakt:

- Det skal være egen utgang for slaktedyret
- Eier/røkter leier selv slaktedyret ut av fjøset
- Dersom slaktebilsjåfør må inn i fjøset, skal vedkommende ha rent fottøy/klær. Alternativt engangs fottøy og -klær.
- Støvler skal vaskes og skitne klær skiftes mellom hvert besøk
- Transportbil og utstyr skal være rent

Den beste løsningen er at sjåføren ikke går inn på fjøset. Dette oppnås ved å ha egen utgang for slaktedyret. Her bør det være en rampe slik at dyra lett kan lastes på. Et annet alternativ er at eier selv leier slaktedyret ut. Hvis sjåføren må inn på fjøset, skal støvler og klær være rene.